







|  | Articolo | Descrizione | Misure - Peso - Volume | | | | |
|---|----------|---------------------------------------|------------------------|----|---|----|----------------|
| | | | L | H | P | Kg | m ³ |
| | RE280 | SPECCHIERA RETROILLUMINATA LED cm 80 | 80 | 60 | 2 | 10 | 0,011 |
| | RE2100 | SPECCHIERA RETROILLUMINATA LED cm 100 | 100 | 70 | 2 | 12 | 0,015 |

|  | Articolo | Descrizione | Misure - Peso - Volume | | | | |
|---|----------|---------------------------------------|------------------------|----|---|----|----------------|
| | | | L | H | P | Kg | m ³ |
| | RE180 | SPECCHIERA RETROILLUMINATA LED cm 80 | 80 | 60 | 2 | 10 | 0,011 |
| | RE1100 | SPECCHIERA RETROILLUMINATA LED cm 100 | 100 | 70 | 2 | 12 | 0,015 |


|  | Articolo | Descrizione | Misure - Peso - Volume | | | | |
|--|----------|-----------------------------------|------------------------|----|----|----|----------------|
| | | | L | H | P | Kg | m ³ |
| | BU60 | SPECCHIERA cm 60 CON FARETTI LED | 62 | 62 | 15 | 11 | 0,063 |
| | BU80 | SPECCHIERA cm 80 CON FARETTI LED | 82 | 62 | 15 | 13 | 0,084 |
| | BU100 | SPECCHIERA cm 100 CON FARETTI LED | 102 | 62 | 15 | 15 | 0,104 |

|  | Articolo | Descrizione | Misure - Peso - Volume | | | | |
|--|----------|-----------------------------------|------------------------|----|----|----|----------------|
| | | | L | H | P | Kg | m ³ |
| | PE60 | SPECCHIERA cm 60 ESCLUSO LAMPADA | 60 | 60 | 15 | 10 | 0,059 |
| | PE80 | SPECCHIERA cm 80 ESCLUSO LAMPADA | 81 | 60 | 15 | 12 | 0,080 |
| | PE100 | SPECCHIERA cm 100 ESCLUSO LAMPADA | 101 | 60 | 15 | 14 | 0,100 |


|  | Articolo | Descrizione | Misure - Peso - Volume | | | | |
|---|----------|--|------------------------|----|----|----|----------------|
| | | | L | H | P | Kg | m ³ |
| | CO60 | SPECCHIERA CONTENITORE cm 60 ESCLUSO LAMPADA | 57 | 60 | 16 | 13 | 0,060 |

|  | Articolo | Descrizione | Misure - Peso - Volume | | | | |
|--|----------|---|------------------------|----|----|----|----------------|
| | | | L | H | P | Kg | m ³ |
| | CO80 | SPECCHIERA CONTENITORE cm 80 ESCLUSO LAMPADA | 80 | 60 | 16 | 16 | 0,084 |
| | CO100 | SPECCHIERA CONTENITORE cm 100 ESCLUSO LAMPADA | 92 | 60 | 16 | 19 | 0,097 |


SPECCHIERA CON PENSILE PER SERIE GRACE1 E GRACE3

|  | Articolo | Descrizione | Misure - Peso - Volume | | | | |
|--|----------|---------------------------------|------------------------|----|----|----|----------------|
| | | | L | H | P | Kg | m ³ |
| | GR0005 | PENSILE CON FIANCHI A VISTA | 25 | 70 | 16 | 7 | 0,031 |
| | FL56 | SPECCHIERA cm 56 x COMP. cm 80 | 56 | 70 | 2 | 7 | 0,009 |
| | FL70 | SPECCHIERA cm 70 x COMP. cm 100 | 70 | 70 | 2 | 9 | 0,011 |

SPECCHIERA CON PENSILE PER SERIE GRACE2, DELIA, MARTA, ANGELA, GAIA

|  | Articolo | Descrizione | Misure - Peso - Volume | | | | |
|--|----------|---------------------------------|------------------------|----|----|----|----------------|
| | | | L | H | P | Kg | m ³ |
| | MOD209 | PENSILE CON ANTA A BATTENTE | 25 | 70 | 16 | 7 | 0,031 |
| | FL56 | SPECCHIERA cm 56 x COMP. cm 80 | 56 | 70 | 2 | 7 | 0,009 |
| | FL70 | SPECCHIERA cm 70 x COMP. cm 100 | 70 | 70 | 2 | 9 | 0,011 |

SPECCHIERA CON PENSILE PER SERIE RIG02

|  | Articolo | Descrizione | Misure - Peso - Volume | | | | |
|--|----------|---------------------------------|------------------------|----|----|----|----------------|
| | | | L | H | P | Kg | m ³ |
| | RI115 | PENSILE CON ANTA A BATTENTE | 25 | 70 | 16 | 7 | 0,031 |
| | FL56 | SPECCHIERA cm 56 x COMP. cm 80 | 56 | 70 | 2 | 7 | 0,009 |
| | FL70 | SPECCHIERA cm 70 x COMP. cm 100 | 70 | 70 | 2 | 9 | 0,011 |